

Guide connexion aux services en ligne et à l'ENT / Pronote

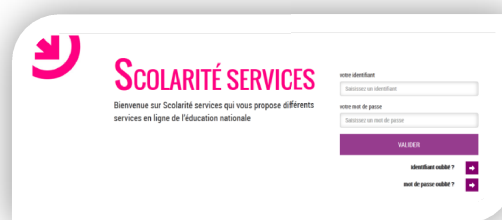
1ère connexion

<p>L'établissement a fourni aux parents et aux élèves un nouvel identifiant (ATEN) et un mot de passe provisoire pour vous connecter aux services en ligne.</p>	<p>Objet : accès aux services en ligne de l'établissement</p> <p>Le COLLEGE FRANCOIS MITTERRAND met à votre disposition un ensemble de services p de suivre la scolarité de [redacted] élève de 307, d'effectuer certaines démarches.</p> <p>Pour y accéder, allez à l'adresse internet suivante :</p> <p>http://famille.ac-montpellier.fr</p>  <p>Identifiez-vous avec le compte "Education nationale" qui vous a été attribué :</p> <p>Identifiant : [redacted] Mot de passe : [redacted]</p>
<p>Pour accéder aux services en ligne, saisissez l'URL : https://famille.ac-montpellier.fr</p> <p>La page d'authentification « Scolarités Services » vous invite à saisir l'identifiant fourni par l'établissement et votre mot de passe provisoire. Effectuez cette saisie et cliquez sur le bouton [VALIDER].</p>	
<p>Lors de la première connexion, vous serez invité à saisir un mot de passe personnalisé, ainsi qu'une adresse mail personnelle (facultatif pour les élèves) et la date de naissance de l'élève.</p> <p>Après avoir validé ce formulaire, vous serez destinataire d'un message comportant un lien d'activation de votre compte.</p>	
<p>Ouvrez dans votre messagerie personnelle le message intitulé « Message des services en ligne – Activation de votre compte »...</p> <p>Cliquez sur le lien de validation contenu dans le mail.</p>	

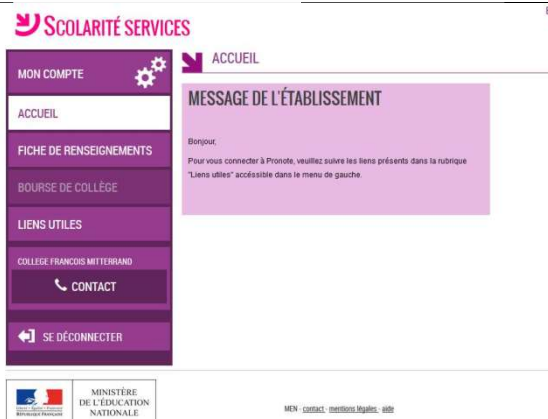
Accès aux services en ligne

Pour accéder aux services en ligne, saisissez l'URL : <https://famille.ac-montpellier.fr>

La page d'authentification « Scolarité Services » vous invite à saisir l'identifiant fourni par l'établissement et votre mot de passe.
Effectuez cette saisie et cliquez sur le bouton [VALIDER].



Vous accédez alors à la page listant les services disponibles.



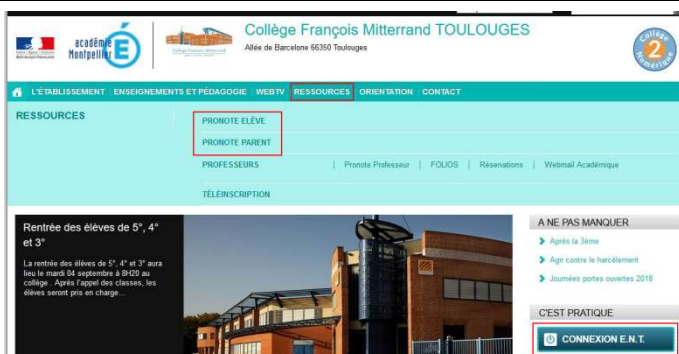
Accès à Pronote et à l'ENT

Rendez-vous sur le site du collège : <http://www.clg-mitterrand-toulouges.ac-montpellier.fr/>

Accès à Pronote : dans le menu **Ressources**, cliquez sur **Pronote élève** ou **Pronote parent** selon votre profil.

Accès à l'ENT : Cliquez sur le bouton « Connexion ENT »

Dans les deux cas, vous êtes redirigé vers la page de connexion à l'ENT.



Cliquez sur votre profil



Saisissez vos identifiants ATEN et validez (s'il s'agit de la première connexion, reportez-vous à la 1^{ère} page).

Vous êtes alors redirigé vers la page d'accueil de Pronote ou de l'ENT selon le lien que vous avez suivi sur le site du collège.

